

Dumortieriet

| | |
|----------------------------|---|
| Kleur : | diepblauw, violetblauw, roodbruin |
| Hardheid : | 7 |
| Soortelijk gewicht: | 3,26 - 3,41 |
| Splijting : | goed |
| Breuk : | schelpvormig |
| Kristallen : | rombisch (zeer zeldzaam, meestal vezelige aggregaten) |
| Chemie : | $(Al, Fe) \gamma [O/BO_3 / (SiO_3)] + Mn$ |

Geschiedenis

De Dumortieriet heeft onder zijn huidige naam een relatief korte geschiedenis, hij ontving zijn naam in het jaar 1881 toen de Franse geoloog Ferdinand Gonnard een eerbetoon wilde brengen aan de, eveneens Franse, paleontoloog Eugène Dumortier.

Echter voor de tijd dat de dumortieriet zijn naam ontving was deze steen ook reeds bekend echter werd deze aangezien voor een Lapis Lazuli, Sodaliet of Azuriet, met andere woorden voordat men in staat was de dumortieriet te onderscheiden van de andere en hier eerder genoemde stenen, kochten mensen Lapis Lazuli wat gevonden was bij Lyon (Frankrijk) in de stelligste overtuiging dat het hier ook daadwerkelijk de Lapis Lazuli betrof.

Hieruit blijkt, wederom, dat men in de “Oudheid” eerder keek naar de kleurende eigenschappen van de steen of de “verschijnings-vorm” van de steen. Wat hieruit ook blijkt is dat de “Oudheid”, in ieder geval in deze, duurde tot de tweede helft van de 19de eeuw.

Zoals ook enige malen eerder vermeld is juist deze “spraakverwarring” vaak de oorzaak geweest van werkingsgebieden van stenen welke volgens de hedendaagse “naam ? steen-“ verbindingen niet meer teruggevonden kunnen worden, totdat de edelsteen therapeut gaat werken met de verschillende stenen en individueel ontdekt wat de werkelijke verschillen zijn tussen de verschillende werkingsgebieden.

Natuurlijk was reeds langer in de “Oude-School” geweten dat de Lyon Lapis geen Lapis Lazuli was, maar, en dit is ook reeds eerder in de stof vermeld, de “Oude School” informatie is niet openbaar en vandaar dat niet een ieder vanuit deze kennis kan putten.

Gelukkig kunnen wij in deze opleiding wel werken met een stuk van dit “Oude Weten”.

Daar waarin de stof gesproken wordt over ervaringen opgedaan met de dumortieriet dient de cursist te weten dat het in een aantal gevallen ook de Lyon Lapis betreft.

Werkingsgebied

Een sterke werking van de dumortieriet is gelegen in neuralgieën, zenuwpijnen welke zich meestal in aanvallen voordoen en dat over het algemeen in het gebied van de gevoelszenuwen.

Een kenmerk van neuralgieën is dat ze over het algemeen niet gepaard gaan met uitvalsverschijnselen.

Een cliënt welke lijdt onder neuralgieën heeft meestal een medische diagnose op zak, immers de neuralgische pijnen, welke zich in aanvallen voordoen, zijn vaak hevig en voor de cliënt onverklaarbaar.

Er dient altijd een differentiaal diagnose verricht te worden bij neuralgieën, maar aangezien de cliënt waarschijnlijk het medisch circuit reeds bewandeld heeft zal dit al wel uitgevoerd zijn.

Bij een differentiaal diagnose kijkt de arts of specialist naar het eventueel voorkomen van een anemie (waarschijnlijk B12), malaria, neuritis, syfilis en reumatische ziekten.

Indien een cliënt “nieuw” aan zijn/haar neuralgieën lijdt is het uiteraard de bedoeling dat de edelsteen therapeut doorverwijst naar de huisarts om de hierenboven genoemde zaken uit te sluiten.

Maar meestal is de neuralgie idiopathisch, dat wil zeggen als zelfstandige ziekte hoewel deze term ook gebruikt wordt indien de oorzaak niet te vinden valt.

Een overbekende vorm van idiopathische neuralgie is de aangezichtspijn in het gebied van één of meerdere van de drie takken van de nervus trigeminus, we spreken dan van trigeminus neuralgie.

Mensen welke lijden onder trigeminus neuralgie ondergaan helse pijnen in het gezicht, pijnen welke zich aanvalsgewijs voordoen en vaak wordt van deze patiënten gehoord dat ze de neiging hebben het vel van hun gezicht “af te willen trekken” in een poging om van deze pijnen af te komen.

Kijken we naar de oorzaak van deze vorm van neuralgie dan is zichtbaar dat de synaptische overdracht van informatie van de zenuwbaan op de plaats in de hersenen waar deze informatie verwerkt wordt verstoort is.

Hoewel er nog geen medisch “bewijs” voor hetgeen hierna volgt op tafel ligt heeft de mogelijke oorzaak van de idiopathische neuralgie waarschijnlijk te maken met een plaatselijke verstoring van zenuwcelinformatie ten gevolge van het feit dat op de synapsen sporen van aluminium ionen zich afzetten.

Deze aluminium ionen verstoren de geleiding van de synaptische zenuwsignaal overdracht waardoor de fysieke “gevoelswereld” dit vertaalt met een pijn beleving.

Vakopleiding Edelsteen Therapie

© André Molenaar

De dumortieriet heeft, mede door zijn vrij hoge concentratie aluminium, welke door andere stoffen in de steen herkenbaar is voor het lichaam, de mogelijkheid om de aluminium ionen “in beweging te brengen”, waardoor de synaptische “verstopping” opgeheven kan worden.

Voor alle duidelijkheid, aluminium is een zwaar giftige stof welke onze gezondheid wel degelijk bedreigt.

Het verdient aanbeveling om bij cliënten, die lijden onder deze disbalans, altijd even te kijken naar de hoeveelheid aluminium welke zij binnen krijgen.

Het bekendste voorbeeld is de aluminium waterketel waar theewater mee gekookt wordt en die deels gevuld blijft met water waarmee de volgende maal weer kokend theewater gemaakt wordt.

In de periode waarin het water “stil” staat in de ketel wordt deze verzadigd met aluminium ionen.

Daarnaast bestaat er een wereldwijd groot gebruik van aluminium in zeer veel verpakkingsproducten, zelfs de blikjes voedsel of drank zijn tegenwoordig aan de binnenzijde gecoat met een laagje aluminium.

Maar het bovenstaande terzijde, de dumortieriet heeft de unieke mogelijkheid, daar waar er een synaptische disbalans ontstaan is ten gevolge van aluminium ionen deze opnieuw in balans te brengen, zodat de schadelijke stoffen uiteindelijk als “zwaar- metaal” in de lever terecht komen.

Indien de cliënt welke lijdt onder een neuralgie, waarbij we er hier maar even vanuit gaan dat het een trigeminus neuralgie betreft, reeds onderzocht is door arts of specialist om eventuele andere oorzaken uit te sluiten, bij ons in de praktijk komt dan kunnen we hem enorm bijstaan met de dumortieriet op een eenvoudige wijze welke misschien wel zo voor de hand ligt dat het te eenvoudig lijkt.

We vervaardigen een dumortieriet olie welke dagelijks ingewreven dient te worden op het gebied waar de neuralgie zich voordoet.

Ter versterking kan men eventueel het betreffende gebied met de olie inwrijven door gebruik te maken van een dumortieriet steen.

Geen leggingen, geen elixers en/of essenties, slechts de toepassing van de dumortieriet olie is voldoende om de “vastzittende” aluminium-ionen vrij te maken ter afvoer en/of opslag in het systeem en daar waar het opslag betreft in ieder geval op een andere plaats dan op de synaptische verbindingen.

Bij zenuwontstekingen, hiermee doelend op de neuritis, kan de dumortieriet grote diensten verlenen.

Neuritis is wel degelijk een degeneratieve disbalans welke kan leiden tot uitvalsverschijnselen en zelfs tot plaatselijk, niet regenererbaar, zenuwverval.

Het is derhalve ook hier weer belangrijk dat de cliënt in ieder geval onder reguliere behandeling van arts of specialist staat om te voorkomen dat er een progressieve neuritis behandeld gaat worden.

Het is van het grootste belang de loop van de zenuwbaan te achterhalen welke door de ontsteking aangedaan is.

Nu weet de cliënt over het algemeen de pijnlijke locatie wel aan te wijzen, in gedachte ga je vanuit de pijnlijke en aangedane locatie naar de ruggenwervels waartussen de desbetreffende zenuwbaan het ruggenmerg invertteert.

Met andere woorden, je legt een denkbeeldige baan tussen de aangedane plek en de ruggengraad.

Soms is niet geheel duidelijk waar de inversie plaats vindt en niet altijd staat deze plaats in een anatomische atlas aangegeven.

Dat probleem is te omzeilen vanuit het fysieke “weten” dat een iedere zenuwbaan uiteindelijk in de hersenen uitkomt.

Anatomisch gezien is deze laatste claim niet geheel juist maar de overdracht van prikkels, waaronder pijnprikkels, gaan uiteindelijk allemaal de hersenen, ter verdere verwerking, in.

De therapeut plaatst een dumortieriet op de getroffen, ontstekende, plaats en een tweede steen tussen de achterhoofdsknobbels, uiteraard aan de achterzijde.

In feite is dit de gehele behandeling waaraan toegevoegd kan worden het met dumortieriet olie inwrijven van de aangedane plaats en het dagelijks innemen van 5 druppels dumortieriet-elixer op een glas (mineraal-) water.

De plaats waar de dumortieriet tussen de achterhoofdsknobbels komt te liggen is tevens een klein “kuiltje” waardoor de cliënt gewoon op de rug kan liggen tijdens een legging waarbij dit toegepast wordt.

Mocht de cliënt echter comfortabeler op één van de zijden, dan wel op de buik, liggen, ontzeg hem dan deze houding niet want juist in het geval van neuritis kan een geforceerde houding tot extreme pijnbelevingen leiden.

Indien de cliënt kiest voor een zijde of buikhouding en de steen kan niet op de plaats blijven liggen, gebruik dan een stukje milde sporttape om de steen tijdelijk en gedurende de legging te bevestigen.

Ditzelfde geldt natuurlijk bij een legging waar de tweede dumortieriet geplaatst wordt op de plaats tussen de wervels waarvan geweten is dat de zenuwbanen juist daar het ruggenmerg inverteren.

Terwijl we toch doende zijn om het brede werkingsgebied van de dumortieriet te verkennen dan is het zinvol te vermelden dat slechts enkele druppels elixer, één maal per week ingenomen, de hersenfuncties stimuleren en vaak ook reguleren.

Sommigen maken melding van een succesvol inzetten van de dumortieriet tegen epileptische aanvallen echter deze ervaring is jammer genoeg, voor zover dit in de praktijk uitgetest is, niet correct.

Vakopleiding Edelsteen Therapie

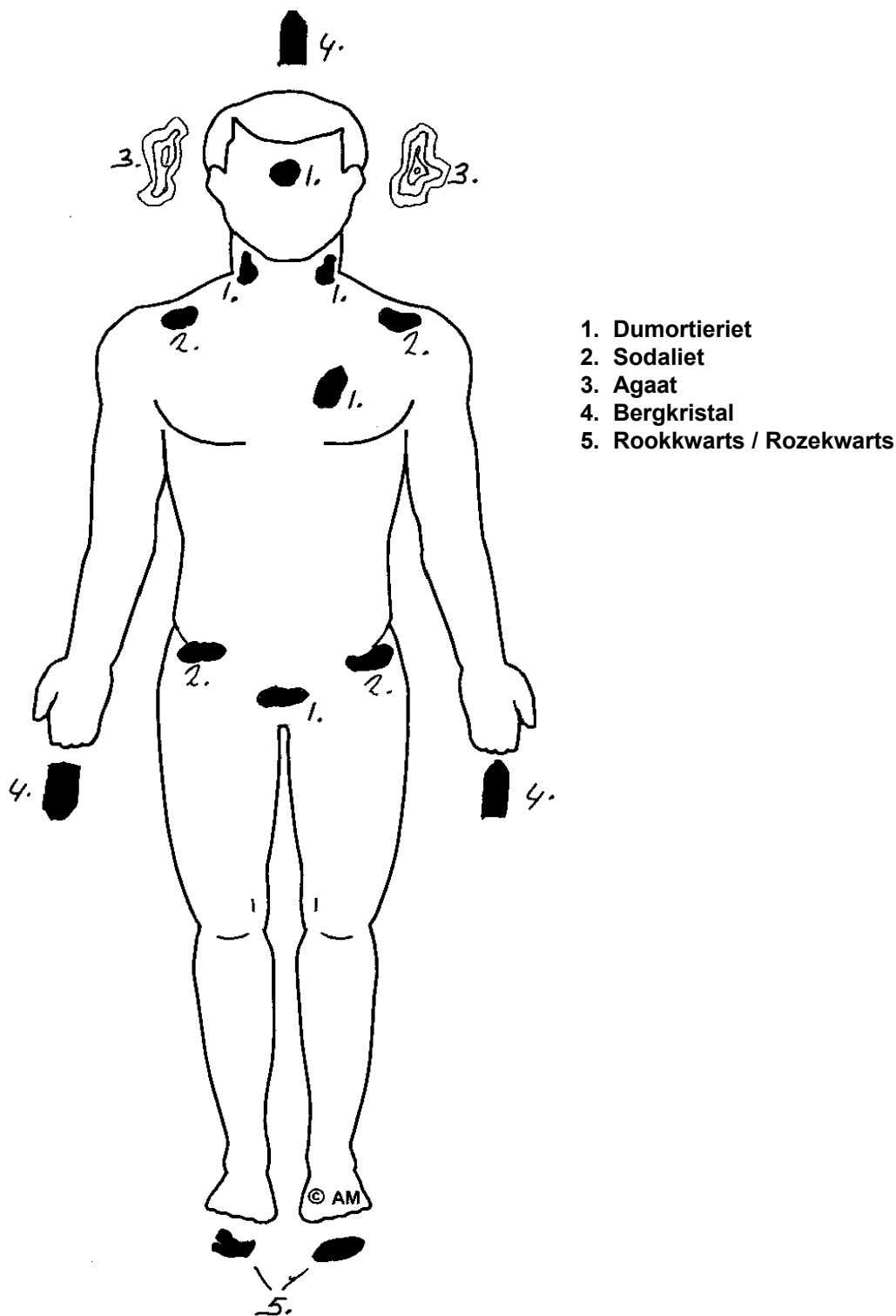
© André Molenaar

Daar echter waar er hoofdpijnen ontstaan door een "te trage" of verminderde doorbloeding van het hersenweefsel, heeft de dumortieriet een bijzonder helend effect op deze disbalans.

Hier wordt uitdrukkelijk niet gesproken van hoofdpijnen ten gevolge van stress of (in-)spanningen maar van hoofdpijnen ten gevolge van plaatselijke vasoconstrictie van de vaten in de hersenen welke een hoofdpijn tot gevolg kunnen hebben.

De therapie tegen dit soort van hoofdpijnen is regulier gezien meestal gebaseerd op bloedvatverwijders of bloed verdunnende middelen maar ook de dumortieriet kan, in een legging, hier veel positieve verbeteringen te zien geven.

In het geval van vasoconstrictie in het hersenweefsel wordt de volgende legging aanbevolen :



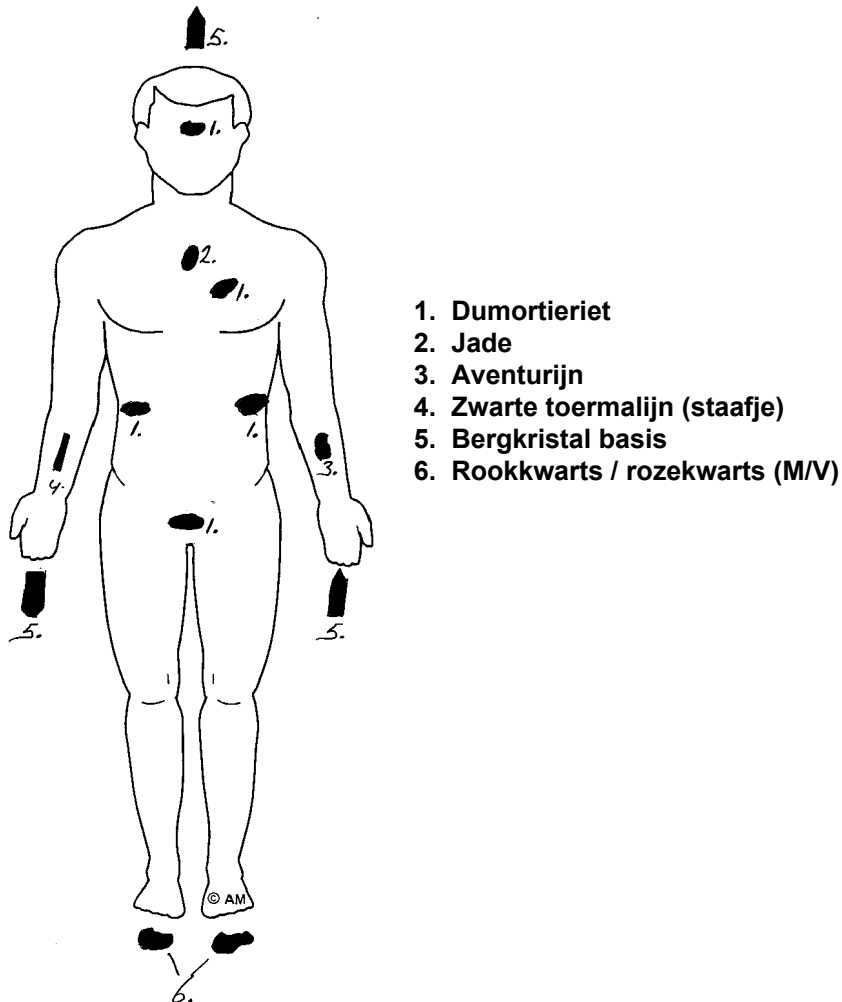
Vakopleiding Edelsteen Therapie

© André Molenaar

Dumortieriet heeft tevens een sterk koorts verlagende werking.

De manier om de steen hiervoor in te zetten is eigenlijk eenvoudig doch zeer efficiënt.

De onderstaande legging tegen koortsende processen welke in sommige omstandigheden teruggedrongen dienen te worden, kan eventueel ingebouwd worden in andere, eveneens koortswerende, leggingen.



Zoals hierboven vermeld is deze legging in te passen in andere leggingen tegen koortsende processen, belangrijk is (buiten de basislegging) de elementen welke hier gecombineerd zijn bij een inpassing in een andere legging te handhaven.

Het zal opvallen dat er in de bovenstaande legging een jade geplaatst is op de thymus, de reden hiervan is dat de (echte) jade door zowel zijn chemische samenstelling als zijn energetische compositie de afweer versterkt.

De bovenstaande legging wordt bij sterk koortsende processen drie maal daags toegepast totdat de koorts binnen acceptabele grenzen gedaald is.

Bedenk echter dat er vanaf een temperatuur zo rond de 41 graden C. een arts gewaarschuwd dient te worden.

Ons lichaam heeft bijzonder veel klieren welke ieder een unieke werking en unieke werkingsgebieden hebben.

We kennen in het lichaam de zogenaamde exocriene en de endocriene klieren. De eerste soort werkt zijn "secreet" (= product) naar buiten (zweetklieren) en de tweede soort geeft zijn secreet af aan de bloedbaan.

De dumortieriet werkt **niet** op de exocriene klieren maar enorm sterk in op de endocriene klieren en met name op de klieren welke verantwoordelijk zijn voor de productie van maagzuur en de intrinsic factor welke zorg draagt voor de opname van bepaalde (voedings) stoffen (B12) uit het darmgebied in de bloedbaan.

Een mogelijke disbalans ten gevolge van een opname problematiek is een bepaalde vorm van anemie.

Misschien valt op dat de term B12 tijdens de differentiaal diagnose van neuralgieën ook reeds genoemd werd, dit is geen toeval want inderdaad heeft de dumortieriet ook "iets" te maken met deze voor ons zo belangrijke stof, maar het zou hier te ver voeren om daar dieper op in te gaan.

Het moge voldoende zijn om te weten dat een neuralgische disbalans het gevolg kan zijn van een onvoldoende opname van de B12 en de klieren welke in de maag (om preciezer te zijn in het antrum (= het horizontale deel voor de maagportier)) zorg dragen voor de stof intrinsic factor maar het gevolg van een disbalans in deze ook een pernicieuze anemie ten gevolge kan hebben een vorm van bloedarmoede welke vroeger vaak als onbehandelbaar de dood tot gevolg had.

Juist vanwege de onbehandelbaarheid van deze vorm van bloedarmoede is in een (ver) verleden gezocht naar een steen welke het vermogen bezat deze (toen nog niet benoemde) disbalans te "helen".

De Lyon lapis bleek deze eigenschap te bezitten.

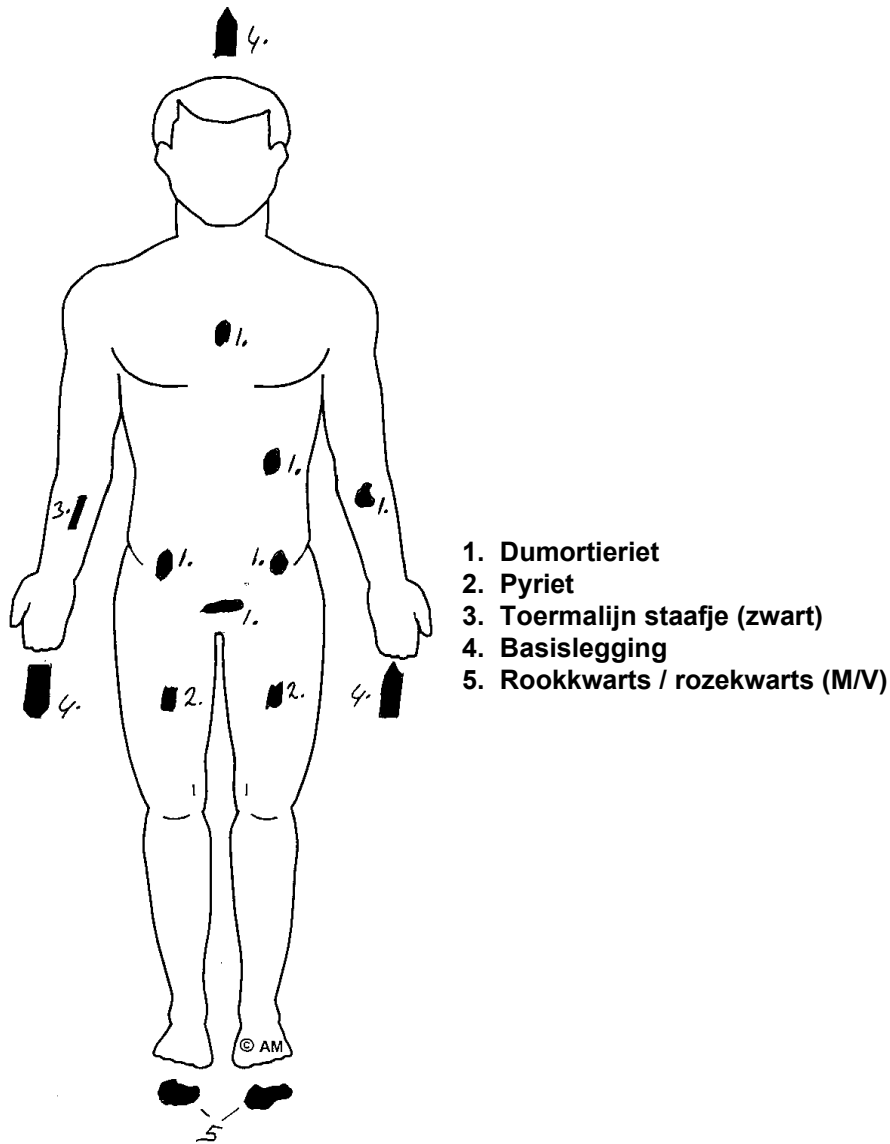
Vaak lezen we over zeer belangrijke eigenschappen van stenen heen en beseffen we ternauwernood wat voor bijzonderheden de steenwereld met ons weten te delen. Een disbalans, een ziekte, welke in de toenmalige tijd als vrijwel onbehandelbaar gold en welke door de mensen die met stenen werkten over het algemeen prima behandeld kon worden.

"Wondergenezingen", of toch niet ?

In ieder geval doet onze Lyon Lapis, heden ten dage nog steeds precies hetzelfde, hij weet de productie van intrinsic factor te stimuleren waardoor er weer vitamine B₁₂ uit het aangeboden voedsel gehaald kan worden waardoor de B₁₂ gebreks anemie verholpen kan en zal worden.

De legging welke hiertoe gebruikt wordt is, zoals de meeste leggingen met dumortieriet, eenvoudig, doch zeer efficiënt.

Gebruik uitsluitende de "donkere" blauwe dumortieriet voor deze legging.



Deze legging twee maal per maand toe te passen en dagelijks drie tot vier druppels dumortieriet elixer op een glas water, slokgewijs over de gehele dag, in te nemen.

Na ongeveer vier weken zullen, eventuele metingen, aangeven dat de resorptie van vitamine B₁₂, door de darmen, een vrijwel natuurlijk patroon gevonden heeft.

Bij hoofdpijnen is het zinvol, als dit **geen** stress hoofdpijnen zijn, een dumortieriet op het zesde chakra-punt te plaatsen en tegelijkertijd in iedere hand één dumortieriet te houden en dit gedurende ongeveer 10 minuten.

De ontkrampende werking van de dumortieriet zal hierdoor duidelijk worden en de cliënt zal zijn/haar hoofdpijn binnen deze 10 minuten zeker voelen zakken.

Indien de hoofdpijnen een dagelijks en/of regelmatig verschijnsel zijn dan wordt aangeraden om de cliënt contact op te laten nemen met zijn/haar huisarts om doormiddel van differentiaal diagnose een aantal, mogelijk kwalijke, oorzaken van de hoofdpijn uit te sluiten.

Als laatste kan de dumortieriet uitstekend ingezet worden tegen oedeem vorming, waarbij er eerst een aantal zaken uitgesloten dienen te worden.

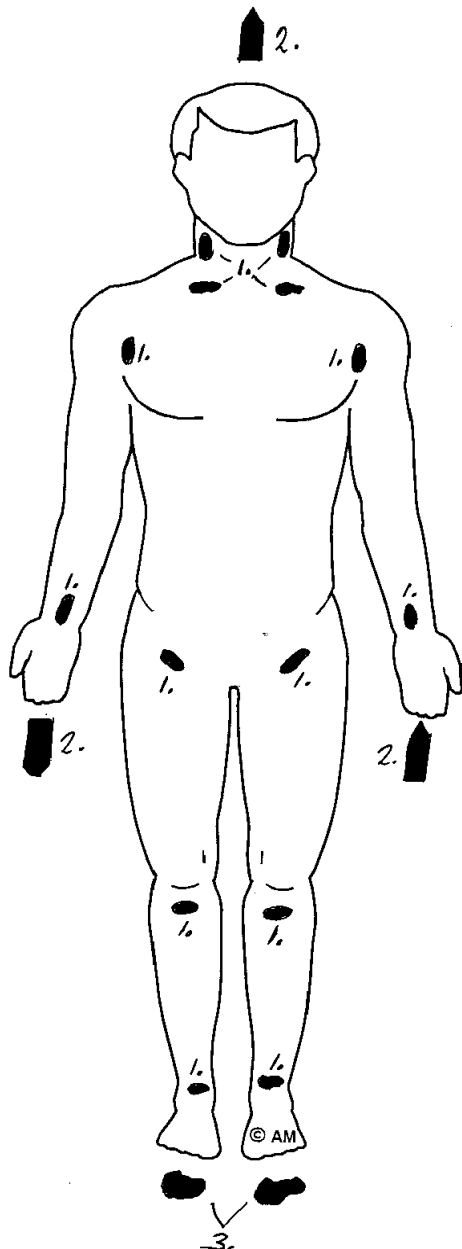
Oedeemvorming kan vele oorzaken hebben waaronder oorzaken welke direct levensbedreigend zijn en waarvan het uitermate belangrijk is dat de oedeemvorming door arts of specialist gezien wordt.

Indien een cliënt een eenzijdige oedeemvorming aan de benen heeft dient de cliënt direct contact op te nemen met de huisarts om in ieder geval een trombosebeen uit te sluiten.

De reden van deze "extra" benoeming is gelegen in het feit dat een onbehandeld trombosebeen, met vaak bijbehorende eenzijdige oedeemvorming, de oorzaak kan zijn van een embolie welke zich elders in kleinere vaten weer vast kan zetten.

Denk aan de hersenen en/of de longen.

De behandeling met dumortieriet tegen oedeemvorming in de benen is afgebeeld in de hieronder staande afbeelding.



1. Dumortieriet
2. Basislegging
3. Rookkwarts/rozekwarts (m/v)

Deze legging met grote regelmaat uitvoeren. De basis is dat de dumortieriet de afvoer van vocht, waaronder ook lymfevocht, activeert. De osmotische werking wordt gestimuleerd en het weefsel zal beter in staat blijken te zijn het overtollige vocht wat het oedeem vormt, beter af te voeren.

Daarnaast is het zinvol als de cliënt de betrokken gebieden regelmatig inwrijft met dumortieriet olie.

Vindplaatsen :

komt voor in Brazilië, Canada, Madagaskar, Zuidwest Afrika, USA, Frankrijk (bij Lyon) en Polen.

Varianten :

Er bestaat ook Dumortieriet-kwarts dat is een vormeloze kwarts doorgroeid met dumortieriet.

Bijzonder mooi om te zien en een absoluut verzamelaars object.

| | |
|-----------------------------|---|
| Chakra punten : | 2, 3, 5, 6 |
| Energetische basis lading : | reiniging en afvoer |
| Element : | water en lucht |
| Toon : | C# |
| Kleurtrilling : | rood, oranje, geel, groen, blauw, paars. |

Affirmatie :

“Reiniging kan mij de ruimte geven daadwerkelijk te starten met mijn groei.”

Meditatie :

In meditatie geeft de dumortieriet je een gevoel van berusting, een gevoel te weten dat alles goed is zoals het is.

Uitsluitend vanuit deze berusting in dat wat je bent, is de groei aanwezig tot de vervolmaking van dat wat je zou kunnen zijn.

Rust en actie, twee polariteiten van hetzelfde in deze steen verenigd.

Acceptatie is geen stilstaan maar ruimte scheppen voor nieuwe en vernieuwende processen, de dumortieriet zal je hier zeker bij helpen.

In de ultieme rust is de potentie van alle mogelijkheden aanwezig, derhalve is rust een activiteit in zichzelf terwijl activiteit de rust van berusting in zich kan hebben.

De dumortieriet laat je dit alles in zijn volheid volledig beleven.

Onderhoud :

Standaard ; reinigen onder lauwwarm water, 24 uur laden in de vensterbank.